

東北大学川内北キャンパス試験場【試験場コード:111401】

## 受験者の皆さんへ

- 1 試験場区域に入るときは、受験者入口で必ず「受験票」を係員に提示してください。  
「受験票」を紛失、または忘れた方は、直ちに受験者入口にいる係員に申し出てください。  
今年度から、身分証明書（生徒証・学生証・マイナンバーカード・パスポート・運転免許証・在留カード等（氏名及び生年月日の記載があり、顔写真付きで、試験日において有効なもの。））の持参が必須です。  
不正行為が疑われる場合や受験票を持参し忘れた場合など、本人確認のために提示を求めることがあります。
- 2 試験場区域から出る際と、再度試験場区域に入場する際は、受験票が必要です。  
試験場区域から出る際は、必ず受験票を携帯してください。
- 3 試験時間中の試験場区域への入場はできません。（遅刻者等除く。）  
両日ともに、初めて受験する試験科目の受験者入室開始時刻までは、受験者控室でお待ちください。  
（下記「試験実施時刻表」参照）
- 4 インフルエンザ、ノロウイルス、新型コロナウイルス等の感染症に罹患し、治癒していない場合は、他の受験者や監督者等に感染するおそれがあるため受験できません。追試験の受験を申請してください。  
また、試験日に発熱・咳等の症状があるなど、体調不良の場合は、無理して受験せず、追試験の受験を申請してください。
- 5 試験場区域内に控室はありません。  
受験しない科目の試験が行われている時間は、試験場区域から出て、受験者控室でお待ちください。  
引き続き次の時間も受験する方は、休憩時間中も試験室に在室することができます。  
受験者以外の試験場への入場はできません。
- 6 試験場区域への出入りは、受験者入口からのみです。  
受験者入口以外からの出入りはできませんので、注意してください。
- 7 トイレは、一部を除く試験場区域内のどの階でも利用できます。  
なお、受験者控室のトイレも使用できますが、試験場区域外になりますので、受験票を携帯してください。
- 8 弁当の空き箱、飲み物の空き缶・空きびん等のゴミは、廊下のゴミ入れの表示にしたがって分別して捨ててください。
- 9 キャンパス内及びキャンパス周辺は全て「禁煙」です。
- 10 昼食は、各試験室及び受験者控室でとってかまいません。なお、試験当日、大学生協等は食事の提供がありませんのでご注意ください。（大学生協等は受験者控室のために開放しています。）  
また、屋外ベンチ等で昼食をとる場合は野鳥にご注意ください。

東北大学アドミッション機構ウェブサイト又は試験場区域の掲示板で案内する  
「受験者配置表」及び「試験室配置図」により、あらかじめ試験室を確認してください。

●試験実施時刻表

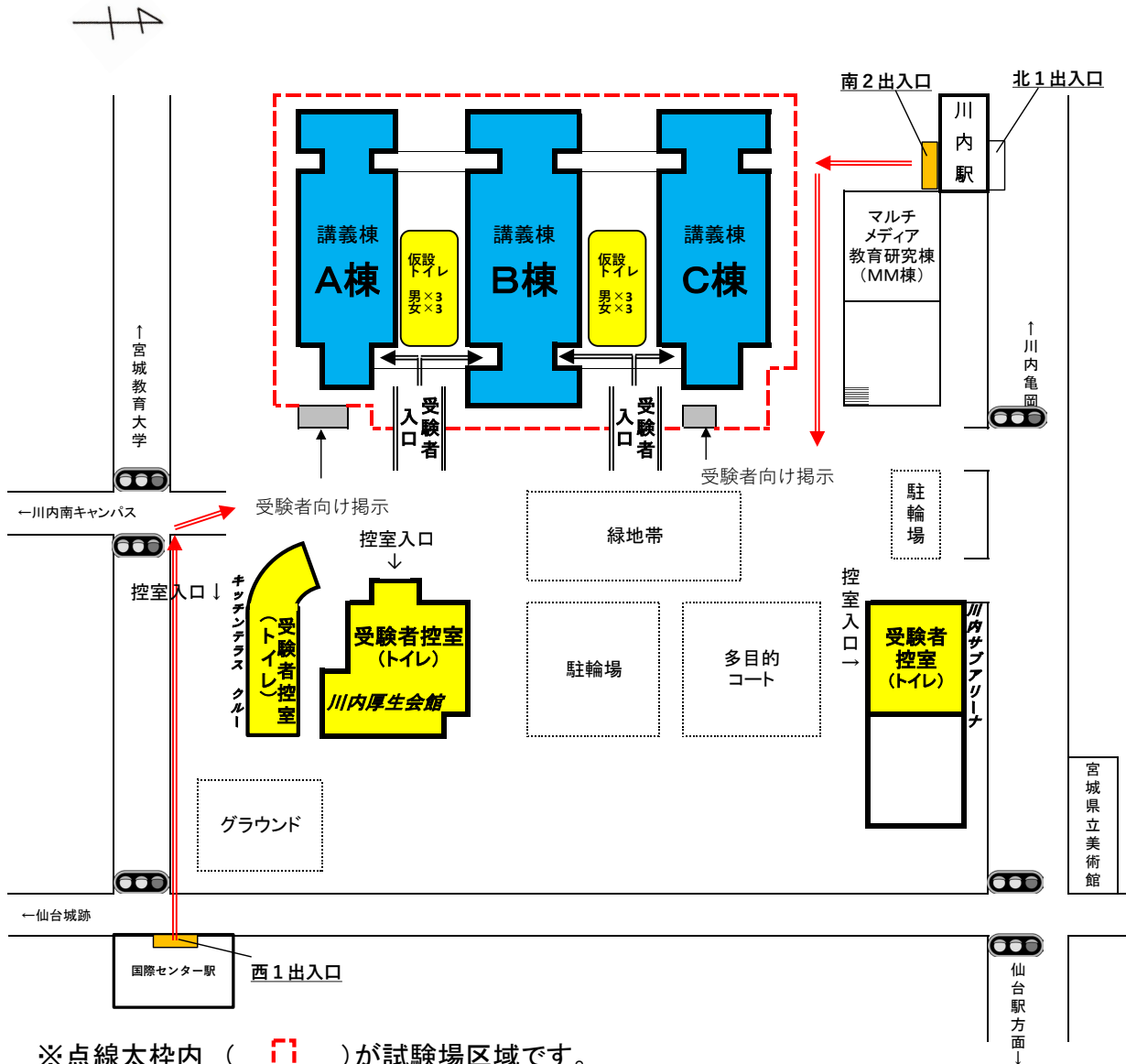
区分	1月17日（土）					1月18日（日）				
	地歴，公民 （2科目受験）	地歴，公民 （1科目 受験）	国語	外国語 （リーディング /筆記）	英語 （リスニング）	理科 （2科目受験）		数学①	数学②	情報
受験者 入室開始		9:30	11:50	14:40	16:50	8:25		11:50	14:20	16:20
受験者 入室終了		10:10 まで	12:45 まで	15:05 まで	17:15 まで	9:00 まで		12:45 まで	14:45 まで	16:45
試験開始		10:40	13:00	15:20	17:20	【第1解答科目】 9:30	【第2解答科目】 10:40	13:00	15:00	17:00
試験終了 （※）		11:40	14:30	16:40	18:20	10:30	11:40	14:10	16:10	18:00

※ 受験者退室は「試験終了」の約１０分後です。

試験日の朝は、大変混雑します。試験場へ早めの来場を心がけてください。

（キャンパス内の受験者控室は、朝７時３０分から利用できます。）

# 東北大学川内北キャンパス試験場 配置図



※点線太枠内 (  ) が試験場区域です。

※受験しない科目の試験が行われている時間は、試験場区域から出て、受験者控室でお待ちください。

※この配置図に表示されている 、 の建物等を除き、立入禁止です。

※受験者以外の試験場への入場はできません。受験者以外の入場は、受験上の配慮として付添者の同伴を許可された場合のみ可能です。

## 《交通案内》

「川内北キャンパス試験場」へは地下鉄東西線をご利用ください。

「仙台駅」⇄「川内駅」(試験場まで徒歩1分、210円)

「仙台駅」⇄「国際センター駅」(試験場まで徒歩5分、210円)※悪天候の際は、川内駅が便利です。

なお、試験当日は朝、及び各日試験終了後に駅の券売機が混み合うことが予想されますので、当日の朝に、往復分の切符をご購入して頂くか、または交通系ICカード(icsca、Suica等)をお持ちの方は事前に往復分の金額のチャージをお願いします。

また、当日の朝に往復分の切符を買う場合、復路の切符は、乗車する駅で2枚(往路と同じ切符)購入するか、川内駅に到着してすぐ復路の切符を購入することをお勧めします。

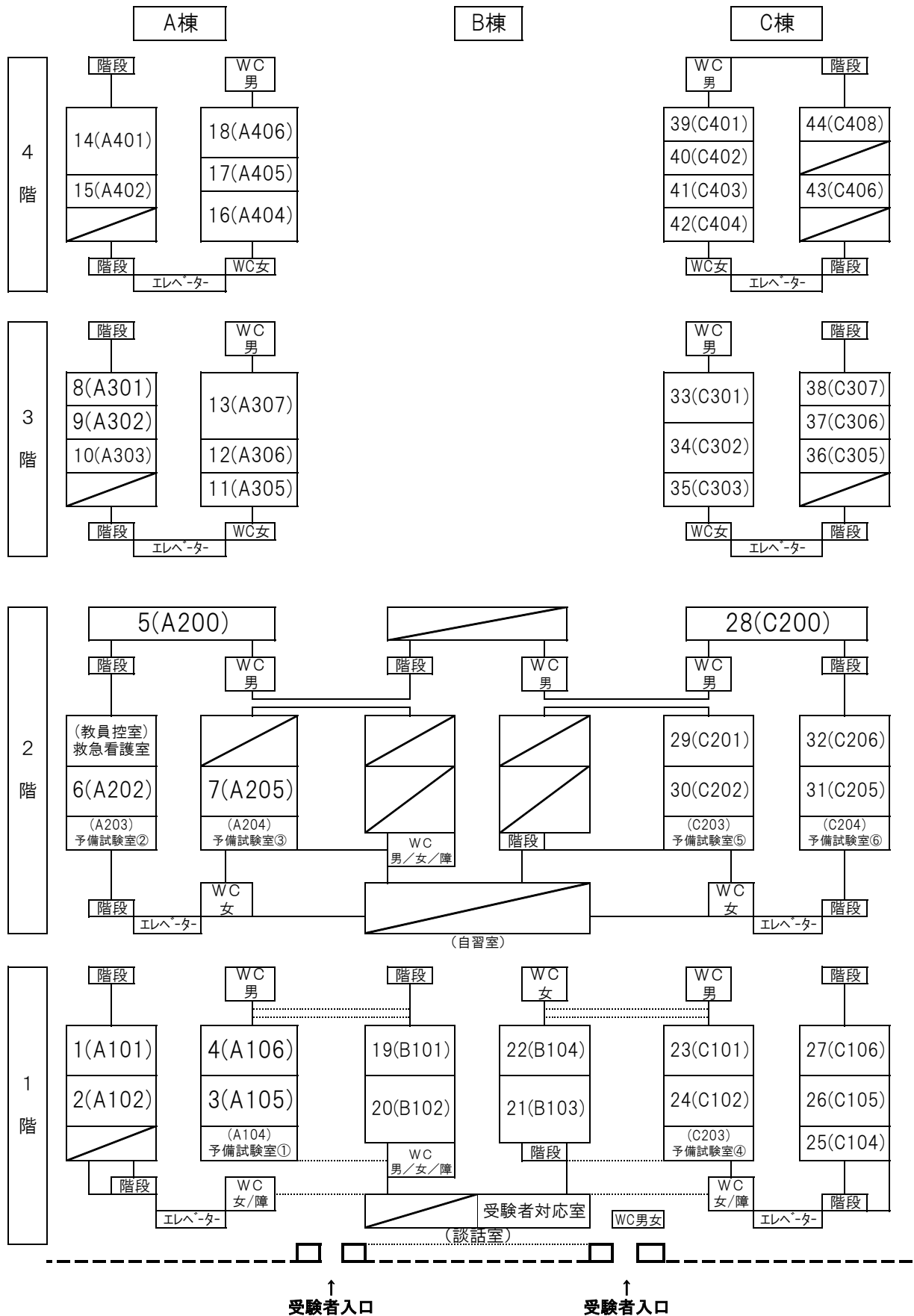
# 受験者配置表

(川内北キャンパス試験場)


試験室		受 験 番 号
A棟 1階	1	1001B - 1060B
	2	1061A - 1120R
	3	1121M - 1180M
	4	1181K - 1240Z
A棟 2階	5	1241Y - 1314Y
	6	1315X - 1374X
	7	1375U - 1434C
A棟 3階	8	1435B - 1470Y
	9	1471X - 1506H
	10	1507C - 1542Z
	11	1543Y - 1578Y
	12	1579X - 1614A
	13	1615Z - 1684X
A棟 4階	14	1685U - 1754A
	15	1755Z - 1790U
	16	1791R - 1850B
	17	1851A - 1886A
	18	1887Z - 1946M
B棟 1階	19	1947K - 2033A
	20	2034Z - 2120C
	21	2121B - 2204Z
	22	2205Y - 2288B

試験室		受 験 番 号
C棟 1階	23	2289A - 2348R
	24	2349M - 2408A
	25	2409Z - 2444U
	26	2445R - 2504B
	27	2505A - 2564A
C棟 2階	28	2565Z - 2638Z
	29	2639Y - 2698Y
	30	2699X - 2758H
	31	2759C - 2818X
C棟 3階	32	2819U - 2878U
	33	2879R - 2938B
	34	2939A - 2998A
	35	2999Z - 3034R
	36	3035M - 3070C
	37	3071B - 3106U
	38	3107R - 3142H
C棟 4階	39	3143C - 3178C
	40	3179B - 3214K
	41	3215H - 3250A
	42	3251Z - 3286Z
	43	3287Y - 3308Z
	44	3309Y - 3311K

# 試験室配置図



※試験場区域外にある控室のトイレを利用する際は、必ず「受験票」を携帯し、受験者入口ゲートから試験場区域に出入りしてください。

※部分は、受験者立入禁止区域です。